

Schalterstellung und Funktion – Anzeige LCD 16 Segment blau Symbole
 Switch settings and function – Display LCD 16 Segment blue icons
 Position et fonction des commutateurs – Afficheur LCD 16 segment bleu icônes

Wichtig: Änderungen an den Schalterstellungen sind erst nach Unterbrechung der Spannungsversorgung wirksam!
 Important: Changes at the switches are only active after interrupting of power supply!
 Important: Les modifications des commutateurs ne sont actifs qu'après avoir interrompu leur alimentation!

Schalter S1 / switch S1 / commutateur S1

Auswahl Klang Gong "abwärts" / "down" gong sound selection / selection sonore gong vers le bas

1	2	3	Funktion / function / fonction
OFF	OFF	OFF	Kein Klang / no sound / pas de tonalité
ON	OFF	OFF	Ein-Ton-Klang / one tone sound / une tonalité
OFF	ON	OFF	Zwei-Ton-Klang / two tone sound / deux tonalités
OFF	OFF	ON	Drei-Ton-Klang / three tone sound / trios tonalités





Schalter S2 / switch S2 / commutateur S2

Auswahl Klang Gong "aufwärts" / "up" gong sound selection / selection sonore gong vers le haut

1	2	3	Funktion / function / fonction
OFF	OFF	OFF	Kein Klang / no sound / pas de tonalité
ON	OFF	OFF	Ein-Ton-Klang / one tone sound / une tonalité
OFF	ON	OFF	Zwei-Ton-Klang / two tone sound / deux tonalités
OFF	OFF	ON	Drei-Ton-Klang / three tone sound / trios tonalités

Schalter S3 / switch S3 / commutateur S3

Display-Funktion durch den Schalter / Display function by switch/ Fonction d'affichage par l'interrupteur

1	ON	Statusinfo Economic Symbole aktiv / Economy statusinfos of lift active Symbols / Statusinfos économie de l'ascenseur Symboles active	
	OFF	Symbol nicht angezeigt / don't display symbol / Ne symbole écran	
2	ON	Brandfall Symbol aktiv / Case of fire active Symbol / Cas d'incendie Symbole active	
	OFF	Symbol nicht angezeigt / don't display symbol / Ne symbole écran	
3	ON	Ausserbetrieb Symbol aktiv / Out of Order active Symbol / Cas d'incendie Symbole active	
	OFF	Symbol nicht angezeigt / don't display symbol / Ne symbole écran	
4	ON	Überlast Symbol aktiv / Overload active Symbol / Symbole de surcharge active	
	OFF	Symbol nicht angezeigt / don't display symbol / Ne symbole écran	
5	ON	Anzeige am Zugang verwendet / Display used in landing / Afficher utilisé à l'atterrissage	
	OFF	Anzeige im COP verwendet / Display used in COP / Afficher utilisés dans la CdP	
6	ON	9 Segmentberichterstattung Code / 9 segment code / 9, code segment	
	OFF	16 Segmentberichterstattung Code / 16 segment code / 16, code segment	
7	ON	Zugang mit MS-Karte / Landing with MS card / Atterrissage avec MS carte	
	OFF	Zugang ohne MS-Karte / Landing without MS card / Atterrissage sans carte MS	
8	ON	Kombiniert mit S3.7 Testmodus / Combined with S3.7 testing mode / Combiné avec S3.7 mode de test	